

PB 600 Polar ParkPro

Son point fort : les parks !



On Top of the Mountain since 1969.

PistenBully[®]

De la puissance pour les snowparks

Pour des snowparks de niveau coupe du monde en un temps record !

LA PREPARATION DES SNOWPARKS ET ESPACES LUDIQUES N'A JAMAIS ÉTÉ AUSSI FACILE.

Le PistenBully 600 Polar ParkPro est notre machine pour snowparks la plus puissante et demeure la référence. Spécialement conçu pour augmenter la performance et l'efficacité lors de la construction de grands snowparks. Multifonctionnel – avec le concept de commande PistenBully uniforme, c'est un gain de temps garanti et une expérience skieur inégalée.

Le rapport poids/puissance optimisé assure une impressionnante force de poussée. Le nouveau siège conducteur pivotant et la version NoDeck (sans plateforme arrière) offrent une visibilité parfaite lors du déplacement et de l'aménagement des parks. Les outils additionnels tels que la lame ProBlade, le système d'accroche des accessoires ProMount et la fraise ProFlex permettent des amplitudes de mouvement extrêmes pour donner suite à toutes les idées et les expériences.

Grâce à la fonction hydraulique Flex/Freeze, la fraise ProFlex peut être adaptée avec précision à la surface de la piste. D'autres caractéristiques de série telles que la fonction OneTouchStraight, les Sidecutters, les fourches hydrauliques intégrées dans la lame et le profil Backblading du ProBlade font du PB 600 Polar ParkPro le choix numéro un des professionnels de la construction de snowparks.

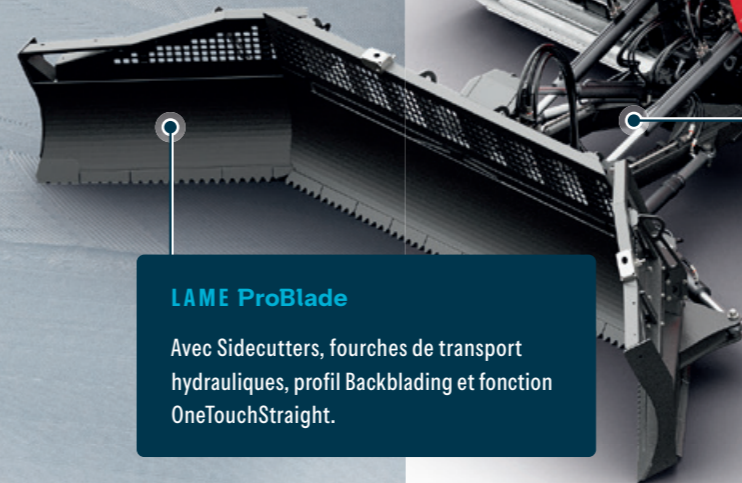
PistenBully®

PB 100 ParkPro PB 400 ParkPro (W) PB 600 Polar ParkPro

PB 600 Polar ParkPro



Plus d'infos
Découvrez le nouveau PistenBully 600 Polar ParkPro de Kässbohrer Geländefahrzeug AG



LAME ProBlade

Avec Sidecutters, fourches de transport hydrauliques, profil Backblading et fonction OneTouchStraight.

CONCEPT DE JOYSTICK UNIFORME

Disposition identique des éléments de commande dans tous les modèles de la marque, joystick double articulation, quatre réglages conducteur individuels : la précision et la finesse de travail.

NODECK

Vue optimale sur les chenilles et la fraise.

Fraise ProFlex

Angle de flexion agrandi, position V/A et fonction Freeze pour une adaptation optimale au terrain et des résultats parfaits rapidement.

CHENILLE KOMBIPLUS BIO À 6 BANDES

Chenille KombiPlus Bio à 6 bandes pour une traction performante en toute circonstance et une direction précise.

MOTEUR PUISSANT ET PROPRE

Moteur Cummins X12 - 6 cylindres avec 11,8 l de cylindrée et développant 382 kW, 520ch. Conforme aux normes d'émission EU V/EPA Tier 4F.

SYSTÈME DE CHANGEMENT ProMount



Cinématique optimale pour des amplitudes de mouvement encore plus grands lors de la construction de parks.

LAME ProBlade

Plus efficace que jamais, la lame ultime pour les parks.

LE PROBLADE REND TOUT ENCORE PLUS PRÉCIS

Avec les Sidecutters, vous façonnez des arêtes de coupe parfaites et les kickers sont modelés avec une précision inégalée. En un clic, la fonction innovante OneTouchStraight ramène la lame en position droite sans restreindre la liberté de mouvement. Accompagnée des fourches de transport hydrauliques intégrées, vous déplacez facilement et rapidement les équipements du snowpark et le matériel de préparation. Un vrai gain de temps !



FONCTION ONETOUCHSTRAIGHT

Avec la fonction OneTouchStraight, vous ramenez automatiquement la lame en position droite sur pression d'un bouton, grâce à des capteurs d'angle de rotation – parfait pour le shapng rapide et précis de kickers.

SIDECUTTERS

Pour un travail précis et des arêtes de coupe nettes et parfaites lors de la construction de parks.

PROFIL BACKBLADING

Le profil Backblading (la barre séparatrice sur la lame ProBlade) trace le motif typique de velours côtelé en marche arrière.

FOURCHES HYDRAULIQUES DE TRANSPORT


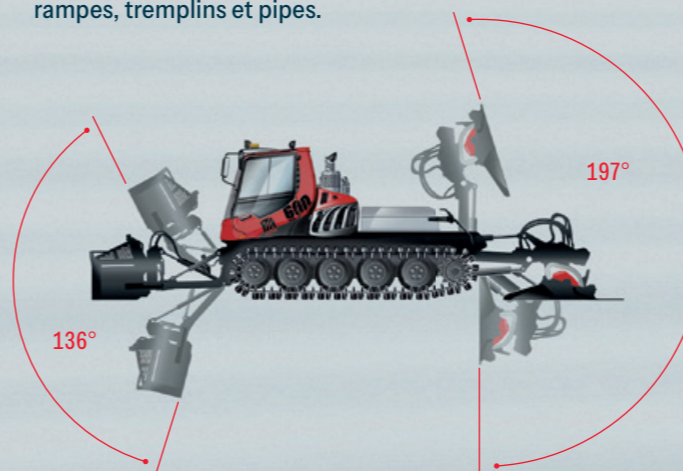
Rabattables hydrauliquement – pour le transport simple de rails, de funbox et d'autres accessoires.

ProMount

Adaptable comme jamais !

AMPLITUDE DE MOUVEMENT ENCORE PLUS GRANDE LORS DE LA CONSTRUCTION DE PARKS

Grâce aux vérins puissants et à l'hydraulique proportionnelle innovante du système de changement ProMount, le PB 600 Polar ParkPro relève tous les défis de la construction de parks avec efficacité, rapidité et puissance. La cinématique optimisée permet des amplitudes de mouvement encore plus grandes lors de la construction de parks et une plus grande flexibilité des accessoires. Toutes les fonctions peuvent être utilisées simultanément. Parfait pour le shapng et reshaping de kickers, rampes, tremplins et pipes.



SYSTÈME DE CHANGEMENT ProMount

Cinématique optimale pour des amplitudes de mouvement encore plus grands lors de la construction de parks.

PB 600 Polar ParkPro

FRAISE ProFlex

Pour des pistes parfaites

POUR UNE FLEXIBILITE MAXIMALE DANS VOS PARKS

Grâce à la position V/A, la fraise ProFlex permet une adaptation optimale aux spécificités de la piste.

En plus de l'approche active de toutes les positions finales et intermédiaires, vous pouvez suivre chaque profil de piste en position flottante et figer la fraise avec la fonction Freeze.



POSITION V



POSITION A

CE QUI FAIT LA DIFFÉRENCE POUR VOS PARKS :

- Fonction Freeze : verrouillage dans n'importe quelle position
- Toutes les positions approchables hydrauliquement
- Amplitude de mouvement augmentée pour des positions V/A maximales
- Projecteurs à LED sur la fraise
- Caméra sur la fraise
- Pression d'appui constante des finisseurs latéraux
- Finisseurs latéraux rabattables hydrauliquement

PistenBully[®]

COMPATIBLE AVEC PLUSIEURS MODELES

La fraise ProFlex peut être utilisée aussi bien sur le PB 600 Polar ParkPro que sur le PB 400 ParkPro et peut être échangée facilement entre les deux véhicules.



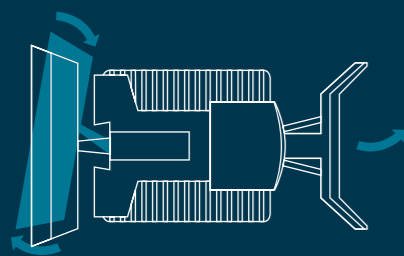
Systemes d'assistance

Garants de précision sur vos pistes

DE MEILLEURS RÉSULTATS SANS EFFORTS

Les systèmes d'assistance uniques et innovants de Kässbohrer vous soutiennent dans votre travail quotidien et vous font gagner du temps. Bien sûr, ils ne peuvent pas remplacer votre expérience et votre œil, mais ils facilitent de nombreux travaux et vous aident à venir à bout de tâches de manière plus efficace et précise.

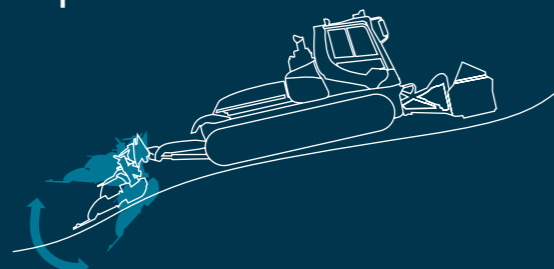
AutoTracer



SUIVI OPTIMISÉ DES TRACES

Direction automatique dans les virages, contre-braquage automatique en dévers : le porte-outils arrière avec direction assistée active vous aide et garantit une précision de travail et une manœuvrabilité maximale, dans toutes les conditions et par tout temps.

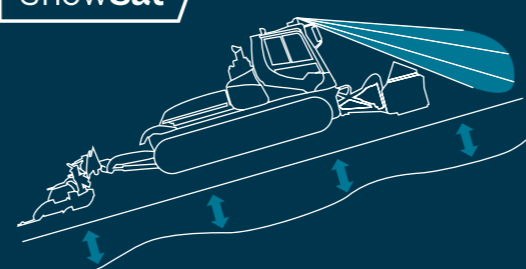
SlopeTracer



SUIVI PRÉCIS DU TERRAIN

Le SlopeTracer garantit un suivi parfait de la fraise au profil de la piste. En fonction du réglage, vous pouvez, au choix, conserver, renforcer ou égaliser le profil existant.

SnowSat



SAVOIR OÙ LA NEIGE SE TROUVE

Notre mesure centimétrique de la hauteur de neige vous aide à identifier les zones peu enneigées et les réserves de neige. Avec SnowSat LiDAR, la détection s'étend devant et à côté du véhicule, garantissant un travail efficace et une qualité maximale lors de la préparation des pistes.



Variantes

À CHACUN LA VERSION QUI CONVIENT

Vous avez le choix entre deux variantes de plateau arrière. La version FullDeck est disponible en option.



NODACK

Visibilité optimale sur les chenilles et la fraise



FULLDECK

Grande surface de stockage et de transport



Bienvenue dans le poste de conduite

LEVIER DE COMMANDE

Lors de la construction de parks, les leviers de commande de chaque côté assurent une manœuvrabilité et une direction précises. Avec le potentiomètre de puissance, vous pouvez régler la vitesse pour chaque objectif.



DEMI-VOLANT

Disponible en option, comme alternative aux manettes de commande de série : le demi-volant ajustable « à votre main ».

CHAMP DE VISION LARGE, TOUT À PORTÉE DE MAIN

Le concept de commande uniforme de tous les PistenBully se retrouve également dans le PB 600 Polar ParkPro. Un joystick double articulation permet une conduite à la fois intuitive et fine. Les touches de fonction de l'accoudoir principal et du joystick peuvent être programmées librement et individuellement - 3 profils ParkPro personnalisables peuvent être enregistrés pour votre confort. Large visibilité et travail précis grâce au vitrage généreux, à la disposition parfaite de tous les éléments de commande et à l'éclairage optimisé.

La ventilation et le système automatique de chauffage et de climatisation créent une atmosphère intérieure agréable et claire. Les possibilités de rangement, le support pour téléphone portable et le porte-gobelet, ainsi que la radio Bluetooth sont des petits plus utiles au quotidien.

PistenBully®

Pack all inclusive

PARCE QUE LES CARACTÉRISTIQUES LES PLUS IMPORTANTES SONT DÉJÀ INCLUSES DE SÉRIE :

Que ce soit le joystick de commande, le siège orientable ou le pack son Premium, le PistenBully 600 Polar ParkPro est configuré dès le départ comme un outil professionnel pour les snowparks.

PB 600 Polar ParkPro

Équipement de série

- ⊕ Degré de liberté accru sur la lame et cinématique adaptée
- ⊕ Fraise ProFlex avec une amplitude de flexion augmentée incluant un contrôle actif
- ⊕ Lame ProBlade avec profil Backblading, fourche hydraulique de transport et fonction One-TouchStraight
- ⊕ Siège confort avec dispositif pivotant
- ⊕ Version NoDeck
- ⊕ Pack d'éclairage à LED + projecteurs à LED
- ⊕ Joystick de commande
- ⊕ Pack son Premium avec caisson de basses et amplificateur
- ⊕ AutoTracer
- ⊕ SlopeTracer
- ⊕ Verrouillage centralisé

En option


- Volant
- Version FullDeck (sans supplément)
- Radio avec Apple CarPlay/Android Auto™ incluant un dispositif mains libres amélioré
- Climatisation confort
- Hydraulique avant / Kit Haute Pression
- Préchauffage de l'huile hydraulique
- Chauffage auxiliaire
- Réservoir additionnel (pour la version FullDeck)
- Ridelles de transport rabattables (pour la version FullDeck)



Gestion durable des pistes

DURABLE, OUVERT AUX TECHNOLOGIES, INNOVANT

Kässbohrer est un fournisseur leader de solutions complètes pour une gestion durable des pistes : Depuis des programmes d'entraînement pour nos PistenBully aux formations techniques améliorant l'efficacité et la conduite dans notre ProAcademy, en passant par des solutions numériques avec SnowSat, nous vous proposons un ensemble unique de produits, services et solutions intelligemment interconnectés.



PistenBully®

Nos PistenBully sont utilisés avec succès dans le monde entier depuis des décennies et avec leur puissance et leur efficacité, ils garantissent des pistes et des parks parfaits. PistenBully est également le pionnier de la dameuse diesel-électrique et du PistenBully entièrement électrique. De plus, tous nos véhicules fonctionnant au diesel peuvent être alimentés en carburant HVO, ce qui permet de réduire les émissions de CO² jusqu'à 90 %.

SnowSat

GESTION DE LA NEIGE ET PRESERVATION DES RESSOURCES

Depuis de nombreuses années, nos systèmes SnowSat fournissent aux stations de ski du monde entier des données précises sur la flotte d'engins de damage et la hauteur de neige, afin de vous aider à préparer et entretenir vos parks et vos pistes de manière rapide et économique, et à gérer au plus juste le damage et le domaine skiable.

ProAcademy

FORMATION D'ATELIER ET DES CONDUCTEURS

Les systèmes modernes offrent d'excellents avantages en matière d'efficacité – à condition que chacun sache comment les utiliser. De la formation des conducteurs, à la formation technique puis aux sessions de formation SnowSat, notre ProAcademy met tout en œuvre pour vous rendre plus précis, performant et efficace.

K-Service

SERVICE 365 J / 24H ET PIÈCES DE RECHANGE

Travailler efficacement et durablement, c'est avant tout pouvoir travailler sans interruption. Éviter les arrêts, apporter une assistance rapide et professionnelle en cas de problèmes : c'est l'objectif de notre réseau de service mondial, qui intervient directement chez vous en moins de 24h. Rapide, compétent, sans complication.



Téléchargez ici la fiche technique !

Caractéristiques techniques

Dimensions, poids, moteur, cabine, équipement électrique, outils additionnels, etc.

PistenBully®

SnowSat

ProAcademy

K·Parts

K·Service

K·Finance

www.pistenbully.com

PistenBully, ProAcademy et SnowSat sont des marques déposées de Kässbohrer Geländefahrzeug AG. Sous réserve de modifications du produit. Les photos peuvent contenir des accessoires et équipements spéciaux ne faisant pas partie de la livraison standard. Les variations de couleurs sont dues aux techniques d'impression. Les déclarations relatives aux prescriptions légales, juridiques et fiscales, ainsi que leurs conséquences, ne sont valables qu'au sein de la République Fédérale d'Allemagne. Pour la version la plus récente faisant foi, adressez-vous à votre interlocuteur chez Kässbohrer E.S.E. Imprimé en Allemagne sur du papier FSC.



Contact

Rapide. Direct. Personnel.
Trouvez votre interlocuteur ici.



KÄSSBOHRER GELÄNDEFahrZEUG AG